



UNIVERSIDAD  
DE LA REPÚBLICA  
URUGUAY





# Rendición de Cuentas 2017

## Cámara de Senadores

### Comisión de Presupuesto integrada con la de Hacienda

#### Documentación brindada por la Udelar

- Plan Estratégico de Desarrollo 2015-2019 <http://gestion.udelar.edu.uy/planeamiento/>
- Balance de Ejecución Presupuestal 2017
- Informe Cualitativo de la Gestión 2017
- Proyecto Articulado - Rendición de Cuentas 2017



## ¿Qué solicita la Udelar en la RC 2017?

- El CDC por Resolución N° 7 del 15/05/2018 aprobó por unanimidad la solicitud presupuestal para la Rendición de Cuentas 2017 manteniendo los lineamientos generales de la solicitud presupuestal de la Udelar para el quinquenio 2015-2019 que coincidían con las metas enunciadas por el Gobierno.
  - A) Alcanzar al 2019 una inversión pública en educación pública de al menos 6% del PBI, incrementando la participación de la Udelar.**
  - B) Alcanzar al 2019 una inversión pública en I+D de al menos 1% del PBI.**
- ***El 31/05/2018 remitimos nuestro Proyecto Articulado al Poder Ejecutivo y Poder Legislativo.***



## Solicitud por Proyectos Transversales

Cifras en millones de \$

<b>PROYECTOS TRANSVERSALES</b>	<b>Monto solicitado al 2019</b> pr.01/01/15	<b>Ley 19355 al 2019</b> pr.01/01/15	<b>Ley 19535 al 2019</b> pr.01/01/15	<b>Total aprobado al 2019</b> pr.01/01/15	<b>% Satisfacción</b>	<b>Diferencia al 2019</b> pr.01/01/18
<b>1 Adecuación salarial</b>	<b>3.521</b>	<b>663</b>	<b>294</b>	<b>957</b>	<b>27,17%</b>	<b>3.232</b>
<b>2 Mejoramiento de la calidad académica y las condiciones laborales</b>	<b>1.008</b>	<b>0</b>	<b>0</b>	<b>0</b>	<b>0,00%</b>	<b>1.271</b>
<b>3 Mejoramiento de infraestructura para el estudio y el trabajo</b>	<b>1.037</b>	<b>50</b>	<b>0</b>	<b>50</b>	<b>4,82%</b>	<b>1.244</b>
<b>4 Investigación y Fortalecimiento de Posgrados</b>	<b>1.020</b>	<b>270</b>	<b>0</b>	<b>270</b>	<b>26,47%</b>	<b>945</b>
<b>5 Acceso democrático a la enseñanza superior de calidad</b>	<b>1.049</b>	<b>50</b>	<b>0</b>	<b>50</b>	<b>4,77%</b>	<b>1.259</b>
<b>6 Fortalecimiento y calidad de la Gestión y el Desarrollo Institucional</b>	<b>937</b>	<b>0</b>	<b>0</b>	<b>0</b>	<b>0,00%</b>	<b>1.181</b>
<b>TOTAL</b>	<b>8.572</b>	<b>1.033</b>	<b>294</b>	<b>1.327</b>	<b>15,48%</b>	<b>9.133</b>

No incluye el artículo 115 de la ley 19355 por \$ 50.000.000 asignados a la Secretaría Nacional de Deportes.



# **Proyecto Articulado**

## **Universidad de la República**

### **Rendición de Cuentas 2017**

**Artículos no contemplados  
por el PE y Diputados**



**Artículo 1. Partidas incrementales** - Asígnase al Inciso 26 - “**Universidad de la República**” a partir del 1º de enero de 2019 con cargo a la financiación 1.1 Rentas Generales, hasta un monto de \$9.133.000.000 (pesos uruguayos nueve mil ciento treinta y tres millones) a precios 1º de enero de 2018 con destino a financiar el Plan Estratégico de Desarrollo para el quinquenio 2015-2019 en pos de alcanzar las metas del 6% del PBI en la Educación Pública y de al menos el 1% en la inversión pública en I+D al final del quinquenio.

***La propuesta de Diputados coincide con la del PE y aprueba \$ 430 millones para Retribuciones Personales (Artículo 252).***



## Proyecto del Poder Ejecutivo y Diputados RC 2017

¿Qué significan los \$ 430 millones de incremento?

**El incremento de \$ 430 millones:**

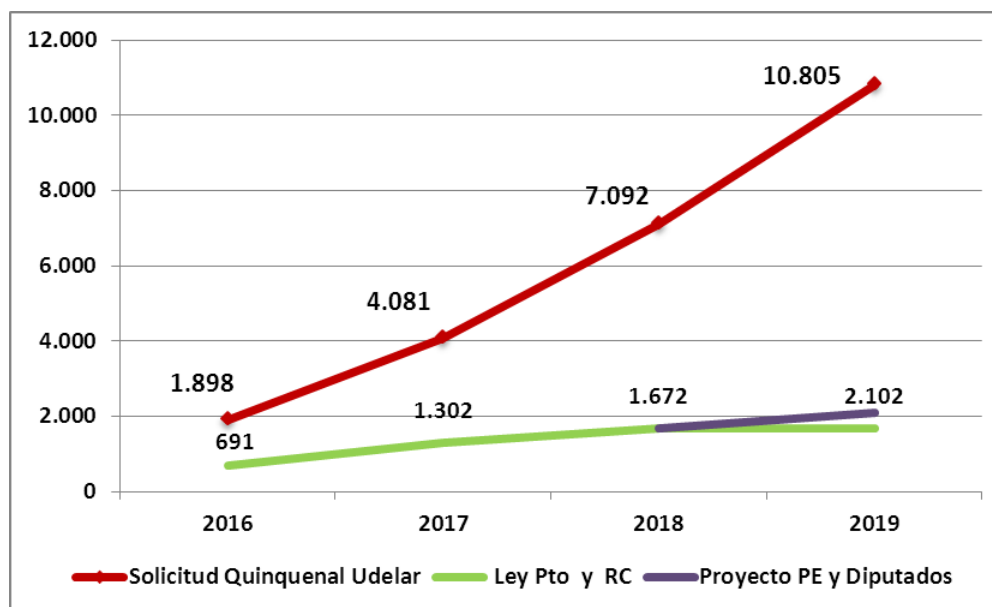
- **alcanza solamente un 4,7% de la solicitud Udelar**
- **representa un 3% del total del presupuesto Udelar**
- **representa un 3,5% de la masa salarial Udelar**



## ¿Cuál fue su solicitud en 2015 y que aprobó la ley de presupuesto y las rendiciones de cuentas **hasta ahora** a precios 01.01.2018?

Cifras en millones de pesos 01.01.2018

Año	Solicitud Quinquenal Udelar	Ley Pto y RC	Diferencia	% Satisfacc.
2016	1.898	691	1.207	36%
2017	4.081	1.302	2.779	32%
2018	7.092	1.672	5.420	24%
2019	10.805	1.672	9.133	15%







**Artículo 3. *Atención a la Salud del Hospital de Clínicas*** - Asígnase al Inciso 26 “Universidad de la República” - Hospital de Clínicas una partida anual de \$ 568.066.103 (pesos uruguayos quinientos sesenta y ocho millones sesenta y seis mil ciento tres) a precios 1° de enero de 2018 destinándose \$ 326.000.000 (pesos uruguayos trescientos veintiséis millones) para retribuciones, gastos e inversiones en equipamiento y \$242.066.103 (pesos uruguayos doscientos cuarenta y dos millones sesenta y seis mil ciento tres) para obras de ejecución inmediata de la planta edilicia, contribuyendo a la mejora de la atención a la salud y a la refuncionalización y adecuación de su planta edilicia.

***Las propuestas del PE y de Diputados no contemplan asignaciones incrementales para el Hospital de Clínicas***



**Artículo 4.** *Exoneración de Aportes patronales a la seguridad social sobre las retribuciones con financiación 1.7 Transferencias Internas Recibidas* - Facúltase al Poder Ejecutivo a exonerar al Inciso 26 - Universidad de la República del pago de los aportes patronales a la seguridad social sobre las retribuciones financiadas con créditos provenientes de la financiación 1.7.

***Se solicita igual tratamiento que la financiación 1.2 – Recursos de Afectación Especial (Libre Disponibilidad)***

***Significa el 19.5% de las transferencias en salarios***



**Artículo 5.** *Aportes patronales a la seguridad social sobre las retribuciones financiadas con fondos de rentas generales - Inclúyase al Inciso 26 Universidad de la República en el régimen establecido en el inciso primero del artículo 87 de la ley 18.083 (año 2007).*

***Esto refiere a la reducción de aportes patronales al Banco de Previsión Social que alcanzó al Sector Privado y a los Entes Autónomos y Servicios Descentralizados del dominio industrial y comercial del Estado.***

***En nuestro caso: pasar del 19,5% al 7,5%***

***Significa U\$S 36 millones anuales***



**Artículo 6.** *Actualización de los créditos presupuestales de la Universidad de la República correspondientes a alimentación hospitalaria y estudiantil, medicamentos y material hospitalario* - Los créditos presupuestales correspondientes a alimentación hospitalaria y estudiantil, medicamentos y material hospitalario se ajustarán aplicando los índices de precios publicados por el Instituto Nacional de Estadística correspondientes a la evolución de cada objeto de gasto.

***Para mantener el poder de compra en alimentación, medicamentos y materiales hospitalario***

***Significa U\$S 1.4 millones anuales***

**Artículo 7.** *Actualización de los créditos presupuestales de la Universidad de la República correspondientes a becas estudiantiles de apoyo económico* - Los créditos presupuestales correspondientes a becas estudiantiles de apoyo económico otorgadas por la Universidad de la República se ajustarán de acuerdo a la evolución del valor de la Base de Prestaciones y Contribuciones (BPC).

***Para no disminuir el número de becas otorgadas cada año***

***Significa U\$S 226 mil anuales***



**Artículo 8.** *Actualización de los créditos presupuestales de la Universidad de la República correspondiente a inversiones en obras* - Los créditos presupuestales correspondientes a inversiones en obras se ajustarán aplicando el índice de costo de la construcción (ICC).

***Para acompañar los costos de la construcción***

***Significa U\$S 1 millón anuales***

**Artículo 9.** *Importaciones* - Exceptúase a la Universidad de la República de su inclusión en el régimen previsto en los incisos 1° y 2° del artículo 581 de la Ley 17.296 de 21/II/2001.

***Mejoras en los trámites***



**Artículo 13. Vigencia de los certificados único y especial del BPS** - El Banco de Previsión Social no suspenderá la vigencia de los certificados a que refiere el artículo 663 de la Ley 16170 y emitirá los certificados antes referidos así como los certificados especiales establecidos en el artículo 664 de dicha norma legal, en caso de que la Universidad de la República haya impugnado en vía administrativa o jurisdiccional los actos que establezcan presuntas deudas por obligaciones tributarias o por sanciones. Esta disposición será de aplicación hasta que quede ejecutoriada la sentencia jurisdiccional correspondiente o haya vencido el plazo para promover las vías jurisdiccionales sin que se haya hecho uso de éstas.



# **OBJETIVOS ESTRATÉGICOS 2015 - 2019**

## **Rendición de Cuentas 2017**



## OE 1: Responder a la demanda creciente en educación superior promoviendo la equidad social y geográfica

### Oferta Académica - 2017

<b>Grado</b>	<b>Licenciaturas</b>	<b>96</b>
	<b>Técnicas y Tecnológicas</b>	<b>45</b>
	<b>Títulos intermedios</b>	<b>11</b>
<b>Posgrado</b>	<b>Doctorados</b>	<b>32</b>
	<b>Maestrías</b>	<b>87</b>
	<b>Especializaciones</b>	<b>183</b>

- **La Udelar pasó de ofrecer 66 carreras de grado y 133 de posgrado en 2004 a 96 y 302 respectivamente en 2017**
- **La oferta de cursos de Educación Permanente supera los 1030 cursos anuales**





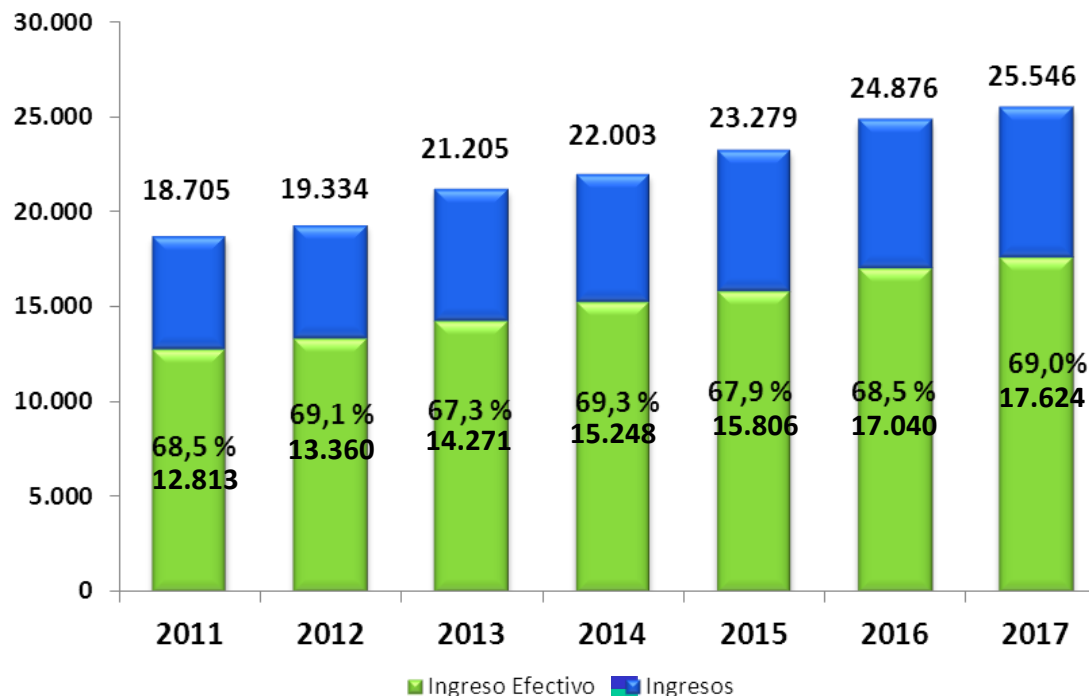
## Oferta Académica en el interior del país

<b>Carreras de grado</b>	<b>29</b>
<b>Carreras técnicas y tecnológicas</b>	<b>33</b>
<b>Carreras de posgrado</b>	<b>6</b>
<b>Ciclos Iniciales Optativos o programas equivalentes</b>	<b>9</b>
<b>Otras modalidades de formación y certificación de conocimientos</b>	<b>6</b>

**Entre el 2007 y 2017 la oferta académica del interior pasó de 41 a 83 carreras**



## Evolución de los ingresos e ingresos efectivos de estudiantes de carreras de grado, técnicas y tecnológicas 2011 - 2017

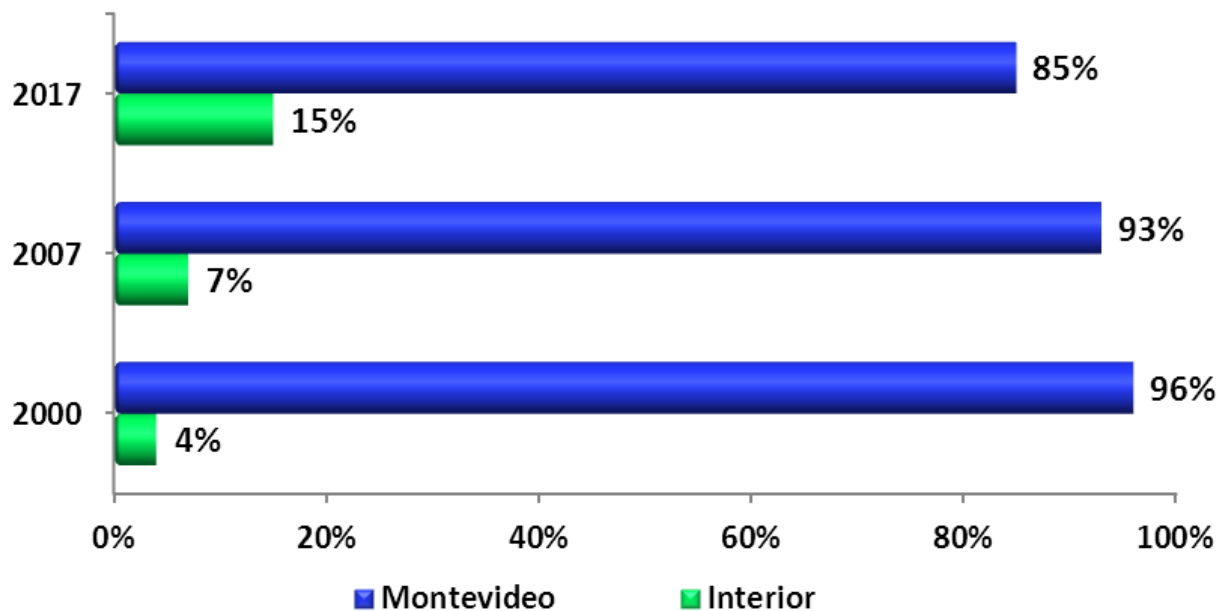


**Ingresos:** Número de inscriptos por primera vez a un Servicio de la Udelar en el año t

**Ingreso Efectivo:** % de inscriptos por primera vez a un Servicio de la Udelar en el año t, que registran al menos alguna actividad académica de rendición de examen o curso al 31 de marzo del año t+1, independientemente del resultado



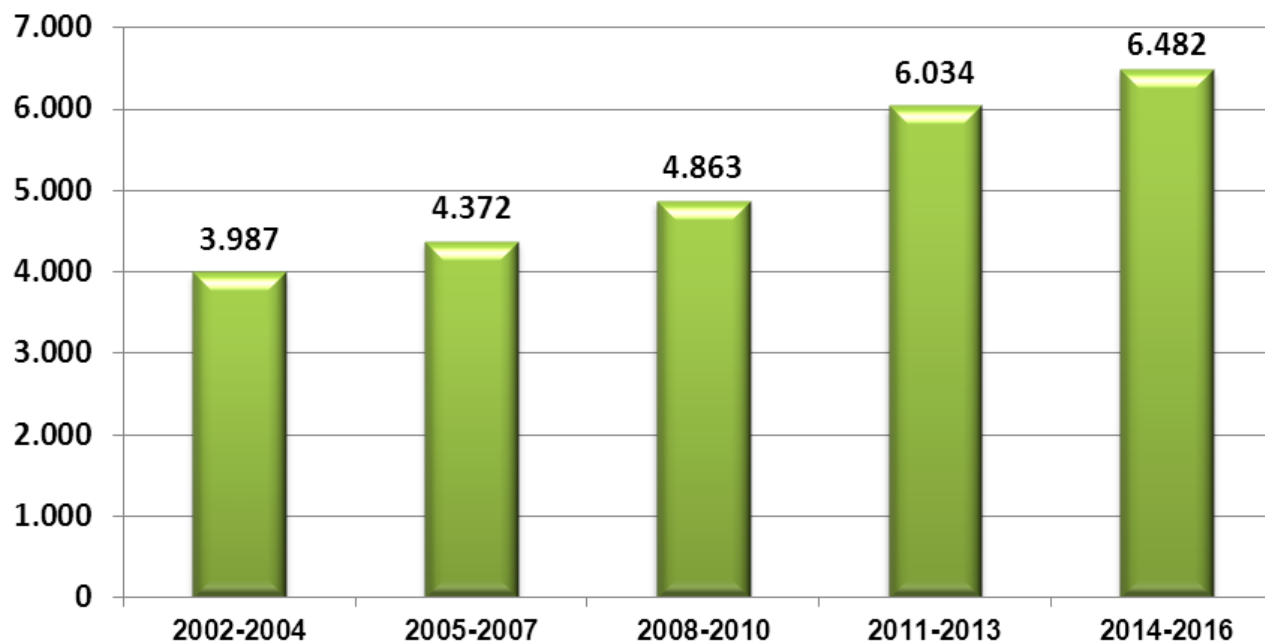
## Evolución de los ingresos de estudiantes de grado a Servicio, según región



**Entre el año 2007 y 2017, el ingreso de estudiantes en el Interior creció a una tasa promedio anual de 12%, mientras que en Montevideo fue de 3%**



## Evolución de los egresos de carreras de grado, técnicas y tecnológicas Promedios trienales: 2002 - 2016



**El 65% de la graduación terciaria en Uruguay es de la Udelar.  
Los egresos de estudiantes crecen más que los ingresos.  
En 2016 egresaron 6839 estudiantes, cifra que duplicó la del año 2000,  
lo que refleja una mayor eficiencia terminal.**



## Programa Seguimiento de Egresados de Udelar:

Los principales aspectos a destacar del relevamiento 2017 a la generación de egresados 2013 de un grupo de facultades, son los siguientes:

- **El 93,8% declaró encontrarse trabajando a los 4 años de egreso**
- **El 84% declaró que su trabajo actual está bastante o muy relacionado con su título universitario**
- **El 64,1% está satisfecho o muy satisfecho con su trabajo actual**
- **El 74,2% de los egresados evaluó como positiva o muy positiva la solidez teórica de la formación recibida en la Udelar**
- **Aproximadamente 7 de cada 10 egresados señalaron que volverían a estudiar en la Udelar**



## OE 2: Impulsar la investigación científica, tecnológica y artística de calidad, excelencia y su vinculación con la sociedad.

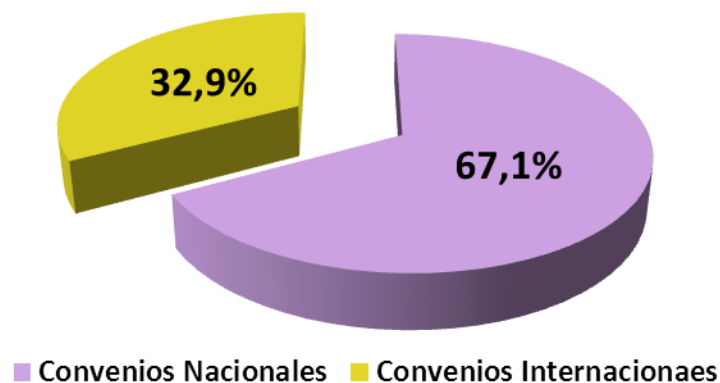
Algunos datos de investigación y posgrados:

- ✓ **11%** de los docentes actuales tienen **Dedicación Total**
- ✓ **1.573** egresos de Posgrado en el año 2017
- ✓ **54** Polos de Desarrollo Universitario
- ✓ **68%** de los investigadores del SNI (Sistema Nacional de Investigadores) son docentes de la Udelar

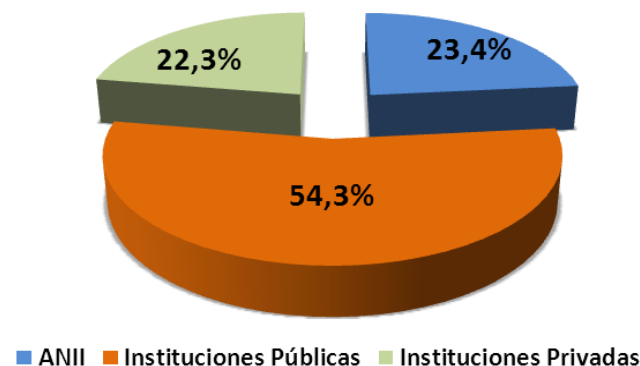


## OE 3: Promover el relacionamiento con la sociedad y sus organizaciones, contribuyendo a la mejora de la calidad de vida de toda la población

Total de Convenios = 280



Convenios Nacionales = 188



### Convenios firmados en 2017

Fuente: Servicio de Relaciones Internacionales



## OE 4: Impulsar procesos de mejora en la gestión capaces de sustentar eficientemente las transformaciones de la Udelar

### Algunos datos:

- **Planeamiento Estratégico, Información y Evaluación**
  - **Sistema de Gestión Administrativa y de Información Integrada de Enseñanza**
  - **Programa Seguimiento de Egresados – cobertura 63,5%**
  - **FormA-Estudiantes – Relevamiento continuo – Etapa de diseño e implementación**
  - **Acreditación Mercosur y reinicio del Programa de Evaluación Institucional de la Udelar **9 carreras** (Ing. Agrónomo, Arquitecto, Dr. en Medicina, Ing. Civil, Ing. Eléctrico, Ing. Químico, Dr. en Odontología, Dr. en Ciencias Veterinarias, Lic. En Enfermería)**





## Ejecución Rentas Generales 2017

(cifras en millones de pesos corrientes)

Concepto	Asignado	Ejecutado	Saldo sin ejecutar	% Ejecución
Retribuciones Personales	10.758,30	10.756,10	2,20	99,98%
Gastos de Funcionamiento	1.551,94	1.550,79	1,15	99,93%
Inversiones	561,26	561,25	0,01	100,00%
<b>TOTAL</b>	<b>12.871,49</b>	<b>12.868,14</b>	<b>3,36</b>	<b>99,97%</b>

**La Udelar ejecuta anualmente el 99,97% del crédito presupuestal asignado en Rentas Generales**



## OE 5: Mejorar los procesos y las condiciones de estudio y trabajo

### Bienestar - Becas Estudiantiles otorgadas en 2017

Tipo de beca	Cantidad
Apoyo económico	296
Alojamiento	96
MVOTMA	146
Servicio de comedor	2.232
Bonificación de Pasajes al interior	1.555
<b>Total de becas otorgadas</b>	<b>4.325</b>

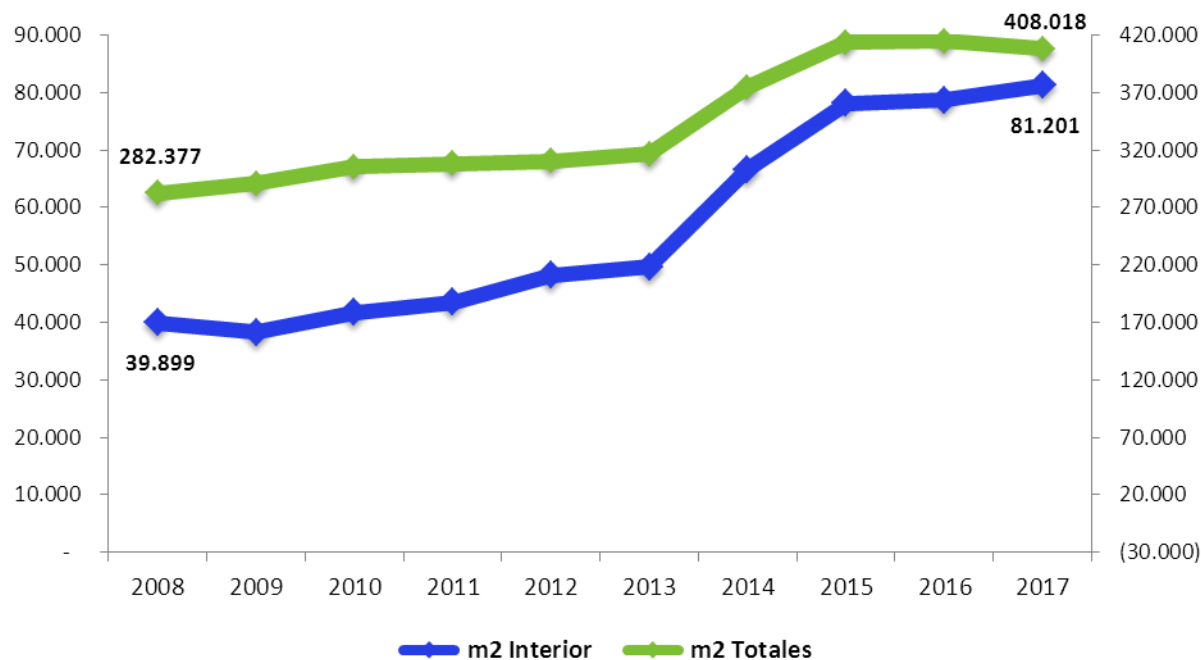
Fuerte complementación con el FS (Fondo de Solidaridad) con la meta de cubrir conjuntamente los dos quintiles de la población estudiantil con menores ingresos.

**Todas las becas solicitadas que calificaron fueron satisfechas.**

**En 2017 el FS otorgó 8.232 becas de \$7.222 mensuales.**



## Evolución de la Planta Física en m<sup>2</sup>



\* No se consideran los metros cuadrados del Hospital de Clínicas  
(el interior incluye Área metropolitana Canelones, San José)

**Desde el año 2007, la Planta Física en el Interior del país más que se duplicó (122% de crecimiento)**



RIVERA  
Centro Universitario de Rivera



ISEF- Sede Malvin del  
Instituto Superior de Educación Física



PARQUE BATLLE  
Predio universitario de la Salud



FVET - Obras de infraestructura en predio  
de Facultad de Veterinaria





## OE 6: Contribuir a la calidad de la atención a la salud en el Hospital de Clínicas

### Producción asistencial

- ✓ Consultas externas: 155.201
- ✓ Consultas en emergencia: 50.189
- ✓ Cirugías: 4.973
- ✓ Partos: 586

### Procedimientos IMAE cardiológico

- ✓ Angioplastias: 407
- ✓ Cateterismos: 356
- ✓ Marcapasos: 97
- ✓ Implantes Cardiodesfibrilador: 21
- ✓ Cirugía Cardíaca: 98

### Procedimientos IMAE nefrológico

- ✓ Hemodiálisis: 6.778
- ✓ Trasplante renal: 40
- ✓ Diálisis peritoneal: 29

### Diagnóstico y Tratamiento

- ✓ Exámenes de laboratorio clínico: 1.060.065
- ✓ Procedimientos de medicina física y rehabilitación: 30.591
- ✓ Tomografías: 13.253
- ✓ Ecografías: 10.878
- ✓ Resonancias magnéticas: 4.182
- ✓ Estudios y tratamientos cardiológicos: 18.667



## Con la propuesta de Diputados se posterga:

- ✓ PT Nro 1: Adecuación salarial (p.42 a 45)



**Financiar los acuerdos salariales**

- ✓ PT Nro 2: Mejoramiento de la calidad académica y las condiciones laborales (p.46 a 49)

**Oportunidades de ascensos y extensiones horarias, Estatuto Docente, creaciones de cargos docentes y funcionarios TAS, capacitación**

- ✓ PT Nro 3: Mejoramiento de infraestructura para el estudio y el trabajo (p.49 a 54)

**Financiación de obras nuevas, equipamiento, mantenimiento de edificios, laboratorios y seguridad**



## Con la propuesta de Diputados se posterga:

- ✓ **PT Nro 4: Investigación y fortalecimiento de posgrados (p.54 a 62)**
- ❑ **Se compromete el financiamiento del programa de fortalecimiento de la investigación de calidad**
- ❑ **El financiamiento de nuevas dedicaciones totales, de proyectos evaluados como excelentes y de nuevas carreras de posgrados**
- ❑ **Se compromete la mejora de la capacitación del conjunto de recursos humanos con que cuenta el país**



## Con la propuesta de Diputados se posterga:

- ✓ **PT Nro 5: Acceso democrático a la enseñanza superior de calidad**  
(p.62 a 69)
- ❑ **El acceso, la permanencia y la alta dedicación al estudio**
- ❑ **Mejorar la equidad social y geográfica en la matrícula de la Udelar**
- ❑ **La articulación de políticas y acciones dentro del Sistema Nacional de Educación Pública**
- ❑ **Profundizar los procesos de mejora de la calidad de la enseñanza ante el crecimiento de la demanda por Educación Superior**
- ❑ **Mejorar la situación de aquellas carreras que mantienen cupos de inscripción debido a la necesidad más personalizada entre docentes y estudiantes**
- ❑ **Mejorar la estructura no docente de apoyo a la enseñanza**





## Con la propuesta de Diputados se posterga:

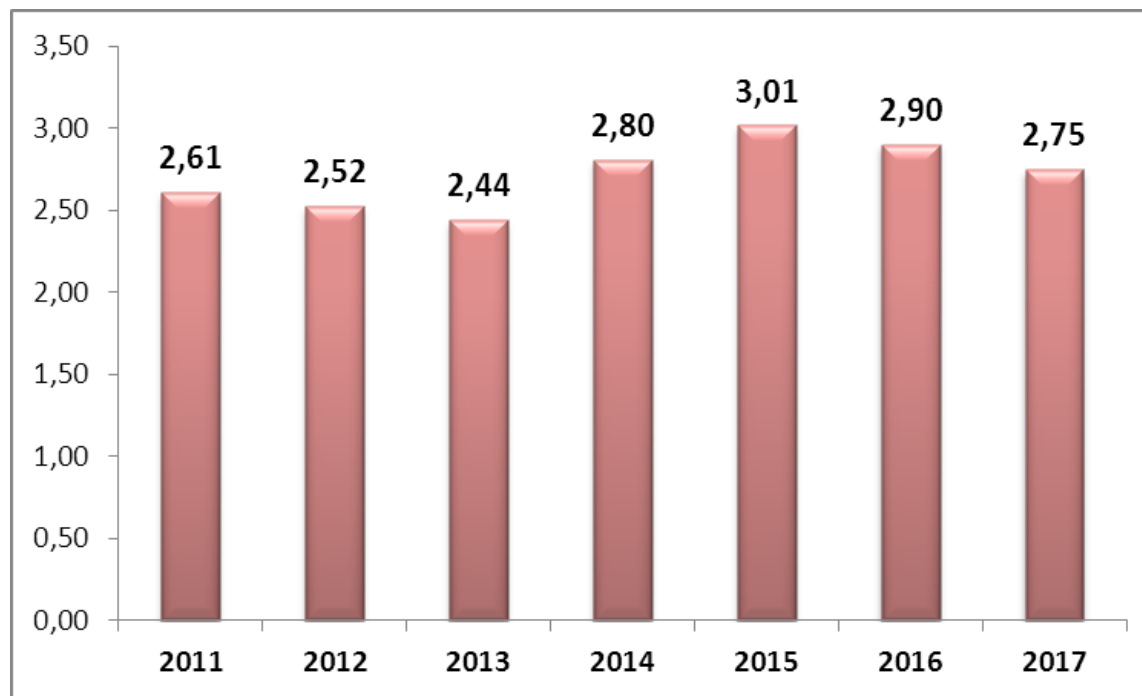
- ✓ **PT Nro 6: Fortalecimiento y calidad de la gestión del desarrollo institucional (p.69 a 76)**

**Se compromete la continuidad de acciones y proyectos de:**

- Planificación Estratégica**
- Sistemas de Información**
- Evaluación Institucional y Acreditación**
- Fortalecimiento de Servicios y Áreas en el interior del país**



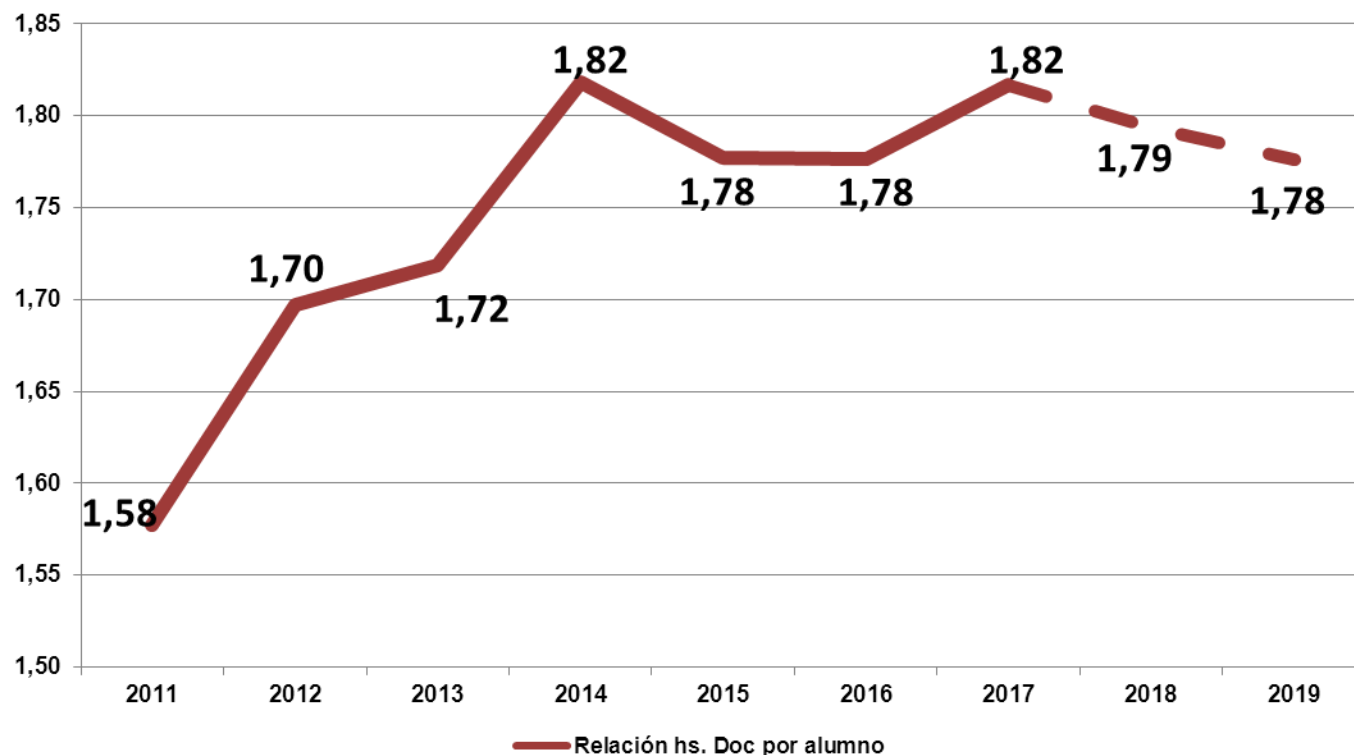
## Relación m<sup>2</sup> por alumno



**Insuficiencia edilicia asociada al aumento de estudiantes e insuficiencia de partidas para gastos e inversiones de mantenimiento y equipamiento.**



## Relación horas docentes por alumno

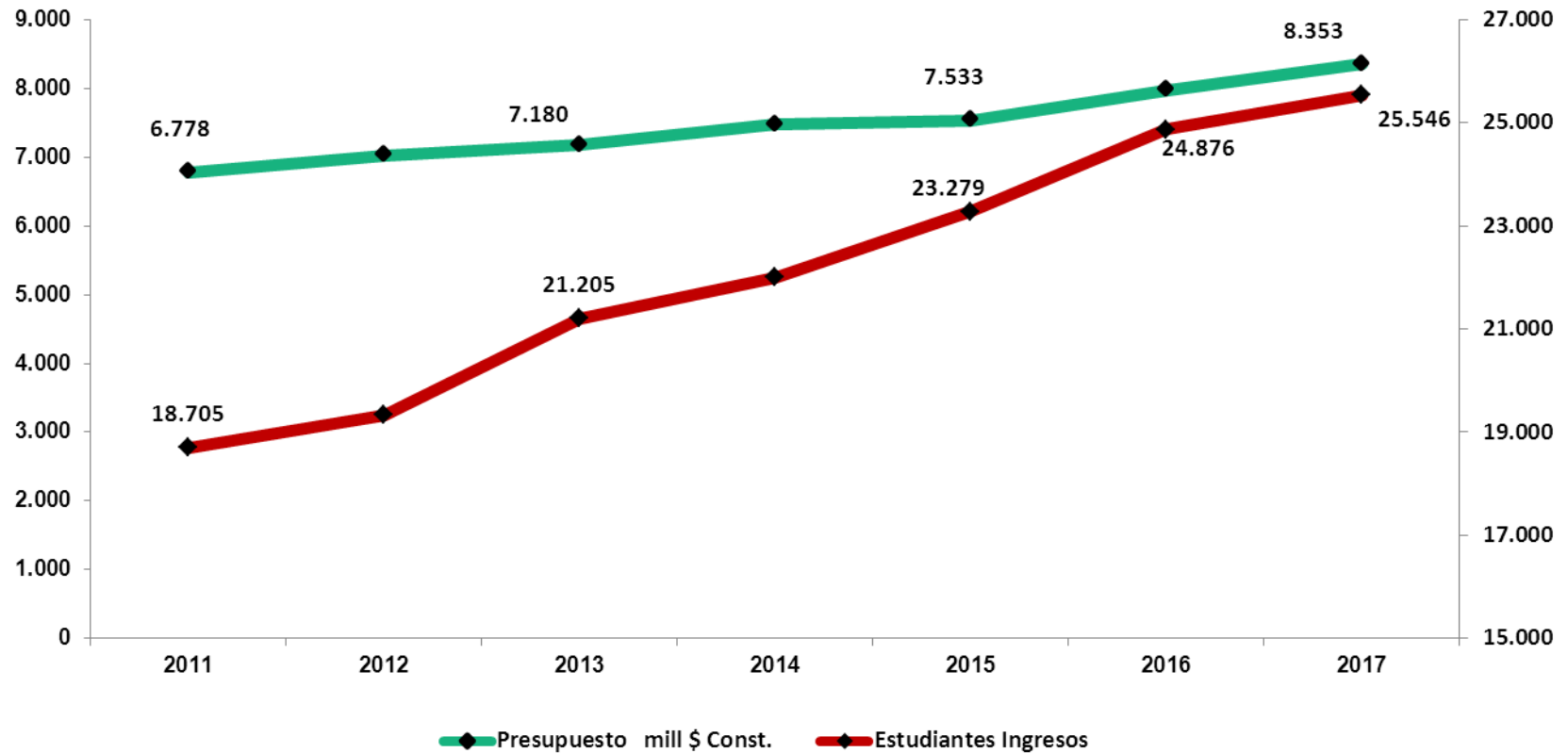


***La relación horas docente por alumno se va deteriorando, queremos continuar siendo una Universidad de calidad, por eso necesitamos más recursos.***



## Ingresos de Estudiantes y Presupuesto Udelar Período 2011 - 2017

Cifras en mill. de \$ cons.



Presupuesto Cifras a valores constantes 31.12.2010

**Los ingresos de estudiantes crecen más que el presupuesto universitario**



# Con la propuesta aprobada en Diputados la Udelar pierde participación

## Preocupa y mucho

Proyectos	PE	%	Diputados	Total inc.	%
ANEP	2.047	79,4%	282	2.329	81,4%
Udelar	430	16,7%	0	430	15,0%
UTEC	102	3,9%	0	102	3,6%
<b>Totales</b>	<b>2.579</b>	<b>100%</b>	<b>282</b>	<b>2.861</b>	<b>100%</b>

Presupuesto total	UTEC	Udelar	Udelar sin HC
Ejecución 2017	544	14.085	11.127
Propuesta PE y Diputados	<b>102</b>	<b>430</b>	<b>430</b>
<b>Total estimado en mill. \$</b>	<b>646</b>	<b>14.515</b>	<b>11.557</b>
<b>Total en mill. de U\$S</b>	<b>21</b>	<b>462</b>	<b>368</b>
Estudiantes (CI) estimados	1.739	120.000	120.000
<b>Pto/Estudiantes en U\$S</b>	<b>11.809</b>	<b>3.847</b>	<b>3.063</b>

Fuente: Balance de Ejecución Presupuestal Tomo I- Contaduría General de la Nación y Exposición de Motivos RC 2017

TC 1U\$S – 31,446

No se actualizaron los salarios al 1.1.2018



## Necesidades más urgentes

- ❑ **Salarios** La meta al 2019 de alcanzar en el salario de ingreso no docente a 10 BPC y la adecuación correspondiente de las escalas docente y no docente no se podrá cumplir. *En la Udelar su principal recurso lo constituye su personal. Resulta impostergable la adecuación salarial de sus funcionarios docentes y de sus técnicos, administrativos y de servicio.*
- ❑ **Dedicación Total** Actualmente se agotaron los recursos para financiar nuevas dedicaciones totales. Ya existen varias decenas de jóvenes docentes con evaluaciones favorables y sin financiamiento.
- ❑ **Becas Estudiantiles** Aún resultan insuficientes los recursos para las becas estudiantiles.
- ❑ **Interior** Fortalecimiento del desarrollo en el interior del país que permita el mejoramiento de la calidad académica, acceso democrático a la enseñanza superior y el desarrollo institucional.
- ❑ **Obras** Necesidades actuales de obras críticas y el mantenimiento correctivo de la infraestructura edilicia existente.



Muchas gracias

<http://www.universidad.edu.uy/>

**06/09/2018**